



- 総トン数:383トン
- 全長:53.98m
- 型幅:10.0m
- 主機関:1,600馬力×1
- 航海速度:13.0ノット
- 定員:700名
- 三層甲板4本マスト帆船型

Nipponmaru 日本丸

「日本丸」のプロフィール

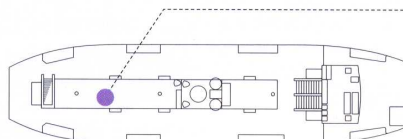
日本を代表する練習用帆船のレプリカ船。
そのイメージは、1930年神戸で建造された初代日本丸に次いで就航した現在の日本丸の雄姿を受け継いでいます。

旅客定員				
	デッキ	種別	1.5h未満	6h未満
客室	メインデッキ	椅子	88	88
	アンダーデッキ	椅子 座席	64 148	64 148
甲板旅客	アッパーデッキ	立席	250	—
	メインデッキ	ベンチ席 立席	40 110	—
合計			700	300

船旅を満喫できるオープンデッキ

UPPER DECK

立席 250 席

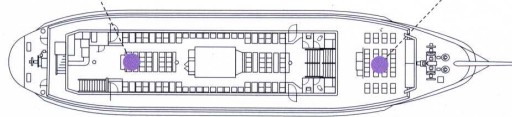


オープンデッキ

リラックスしてテレビも楽しめます

MAIN DECK

客室内イス席 88 席、
ベンチ 40 席、立席 110 席



客室内イス席

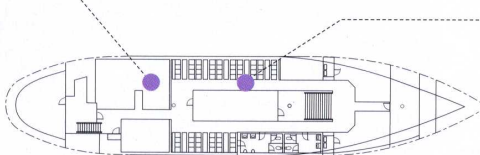


ベンチ

手足が伸ばせるたたみ敷きスペース

UNDER DECK

お座敷 148 人、イス席 64 席



お座敷



客室内イス席